



REDE NACIONAL
PRIMEIRA
INFÂNCIA


www.primeirainfancia.org.br

PLANO NACIONAL DA PRIMEIRA INFÂNCIA
PROJETO OBSERVATÓRIO NACIONAL DA PRIMEIRA INFÂNCIA

Orçamento Primeira Infância







Apresentação

Rede Nacional Primeira Infância

Missão: articular e mobilizar Organizações e pessoas para defender e garantir os direitos da Primeira Infância – criança de até seis anos de idade.

Os caminhos para concretizar essa missão são diversos e completos, se traçarmos como base as considerações do que a RNPI tomou como uma de suas principais estratégias até 2022: ter o Plano Nacional pela Primeira Infância (PNPI) referenciado nas políticas públicas para crianças até seis anos nas distintas infâncias brasileiras, nas esferas federal, estadual, distrital e municipal.

As 13 Ações Finalísticas do PNPI norteiam a primazia de receber proteção e defesa dos direitos da criança e as 05 Ações Meio indicam como a Rede poderá conquistar o espaço de legitimação ampla do PNPI, junto ao governo e à sociedade civil, e mobilizar Estados e Municípios para executar seus planos na Primeira Infância.

O Projeto Observatório Nacional Primeira Infância é uma das possibilidades escolhidas pela RNPI que permite o monitoramento desse Plano Nacional, por ser um instrumento de observação, análise e planificação de estratégias, a curto e médio prazos, das 13 ações finalísticas, produzindo um “estado das práticas” sobre as distintas infâncias (Primeira Infância) brasileiras.

Para isto, alguns objetivos foram traçados na execução deste Primeiro Módulo. Entre eles, ressaltamos o estudo quantitativo de duas ações finalísticas do PNPI e a inclusão de um “estado da arte” do orçamento primeira infância nas ações, projetos e políticas públicas da esfera federal.

Nossa intenção em produzir e publicar estes estudos é contribuir para melhor promoção dos direitos da Primeira Infância, assim como no desenho de políticas públicas sustentáveis e culturalmente acessíveis.

Acreditamos que conhecer mais profundamente o orçamento federal para a Primeira Infância, traz à RNPI maiores possibilidades de seu efetivo monitoramento das iniciativas, ações, projetos e programas destinados a esta faixa etária; e poderá estabelecer com maior determinação, tanto no Plano Plurianual como nos Orçamentos Anuais, as rubricas destinadas a este fim, permitindo maior identificação dos recursos destinados às 13 ações finalísticas do PNPI.

O tema Orçamento Primeira Infância foi um dos eixos estratégicos escolhidos para o triênio 2015/17 da Rede Nacional e acatado como uma recomendação da RNPI para o Executivo Federal, como um compromisso para o segundo ano de governo. É oportuna a continuidade de produção de conhecimentos sobre este tema. A criação de um Grupo de Trabalho, coordenado pela RNPI e com a participação do executivo federal e demais organizações especializadas nesta temática, contribuirá para a concretização desta ação.

Agradecemos a Contas Abertas pela parceria na produção deste Mapeamento e Relatório.



Sumário

1 – Contexto.....	1
2 – Por que monitorar o Orçamento Primeira Infância.....	2
3 – O Orçamento Primeira Infância, a metodologia passo a passo.....	3
3.1- Iniciativas existentes sem visibilidade no Orçamento.....	4
3.2 – O Orçamento da Primeira Infância nos gastos com a Educação Básica.....	5
4 – O Orçamento Primeira Infância consolidado.....	6
5 – Orçamento Primeira Infância em relação aos agregados econômicos.....	7
6 – Conclusões e recomendações.....	8
7 – Anexos.....	9

Ficha Técnica

Realização

Rede Nacional Primeira Infância-
RNPI

Organização

Secretaria Executiva – RNPI-
biênio 2013/14- Instituto da
Infância – IFAN
Luzia Torres Gerosa Laffite
Paula Tubelis
Shaila Vieira
Vital Didonet

Elaboração Técnica/Autores

Associação Contas Abertas –
responsável: Gil Castello Branco

Revisão de Textos

Isabel Albuquerque

Apoio Financeiro

Observatório Nacional Primeira
Infância
Fundação Abrinq- Save the
Children
Fundação Maria Cecília Souto
Vidigal
Fundação José Luiz Egydio Setubal
Instituto Alana

Projeto Gráfico e Design

Andrea Araujo e Mariana Araujo

Secretaria Executiva da RNPI- biênio 2013/14

Instituto da Infância- IFAN

Avenida Padre Antônio Tomás, 2420
Edifício Diplomata- sala
1405/1406
CEP : 60.140.160, Aldeota,
Fortaleza/CE

Telefone: + 55 + 85+ 3268-3979

Email: [secretariaexecutivarnpi@
primeirainfancia.org.br](mailto:secretariaexecutivarnpi@primeirainfancia.org.br)

Site: www.primeirainfancia.org.br

Dezembro, 2014

1. Contexto

Entende-se por Primeira Infância o período que vai da gestação, ainda no ventre da mãe, até quando a criança completa seis anos de idade. O crescimento físico nesses primeiros anos de vida é acompanhado pelo amadurecimento do cérebro e pelo desenvolvimento de habilidades não apenas intelectuais, mas sociais e afetivas.

O Brasil tem cerca de 20 milhões de crianças com idade entre zero e seis anos, o que representa pouco mais do que 10% da população. Alguns indicadores desse período de vida das crianças impactam diretamente nos índices de Desenvolvimento Humano, como a taxa de mortalidade infantil e a frequência à pré-escola.

No país, a taxa de mortalidade infantil até um ano de idade caiu para 15 a cada mil nascidos vivos em 2013, de acordo com os dados da mais recente Pesquisa Nacional por Amostra de Domicílios (Pnad), do IBGE. A meta dos Objetivos do Milênio relativa à mortalidade infantil já havia sido ultrapassada antes do prazo, mas persistem grandes desigualdades regionais.

Também em 2013, o número de crianças frequentando a pré-escola alcançou 81,4% da população entre 4 e 5 anos de idade, depois do aumento de 4,2 pontos percentuais em um único ano. O percentual ainda está distante, porém, da meta de universalização, estabelecida para 2016 pelo Plano Nacional de Educação (PNE).

O monitoramento das políticas públicas voltadas às gestantes e às crianças nos seus primeiros anos de vida não se limita, no entanto, aos resultados apresentados.

2. Por que monitorar o Orçamento da Criança

A Rede Nacional Primeira Infância (RNPI) foi criada em 2007 para defender e promover os direitos da criança no início da vida. Fazem parte da rede 163 organizações governamentais, da sociedade civil (ONGs), do setor privado e multilaterais. A Rede Nacional é integrada ainda por 09 redes estaduais, das quais participam organizações locais.

A RNPI elaborou o Plano Nacional pela Primeira Infância, aprovado pelo CONANDA e lançado em dezembro de 2010, com metas para o período até 2022. Esse plano preconiza a importância da criação do Orçamento Primeira Infância na administração pública federal, de forma a permitir o monitoramento dos gastos da União relativos a iniciativas de interesse da Rede, o atendimento às gestantes e a oferta de vagas em creches, por exemplo. “As crianças estão nos nossos corações, nas leis e no discurso, mas se não estiverem no Orçamento, suas vozes e as nossas ecoarão no vazio”, diz o plano.

O Orçamento Federal, aprovado a cada ano pelo Congresso Nacional, é o documento que autoriza os gastos da União, por meio de dotações orçamentárias. As prioridades das políticas públicas do país necessariamente estão refletidas no Orçamento. O monitoramento não apenas das autorizações de despesas, mas dos gastos efetivos, é fundamental, portanto, para a avaliação da efetividade das políticas públicas.

A Associação Contas Abertas, contratada para realizar este estudo, tem ampla e notória experiência na mineração e no tratamento de dados de natureza orçamentária, especialmente os relativos à criança e à Primeira Infância. Nesse sentido, o Contas Abertas já realizou estudos sobre a criança para o Fundo das Nações Unidas para a Infância (UNICEF) e a Agência Nacional dos Direitos da Infância (Andi), bem como pesquisas específicas sobre a Primeira Infância para Fundação Maria Cecília Souto Vidigal (FMCSV).

Monitorar políticas públicas relativas à Primeira Infância não é tarefa trivial. Esforços no sentido de compor uma matriz de acompanhamento de gastos com crianças e jovens vêm sendo feitos desde meados dos anos 90. Os obstáculos dizem respeito à forma como é organizado o Orçamento da União. As políticas para crianças aparecem muitas vezes associadas às políticas para adolescentes, como as dotações destinadas a financiar o Ensino Básico, ou estão pulverizadas em grande número de ações, dificultando o monitoramento. Há casos ainda de políticas públicas relevantes que não estão refletidas em dotações orçamentárias claras, como se verá adiante.

3. O Orçamento Primeira Infância, a metodologia passo a passo

A metodologia aqui desenvolvida de monitoramento de gastos federais destinados à Primeira Infância teve como ponto de partida a identificação de projetos e atividades relacionados a políticas públicas dirigidas, da fase de gestação da criança até os seis anos de idade. O trabalho de identificação de projetos e atividades foi feito com base em três documentos: o Plano Plurianual, com metas para o período entre 2012 e 2015, o Orçamento Geral da União de 2014 e o Projeto de Lei do Orçamento Geral da União para 2015.

A metodologia desenvolvida pela Associação Contas Abertas envolveu o rastreamento de 77 palavras ou expressões-chave, selecionadas em conjunto com o Instituto da Infância (Ifan). São elas:



ABORTO, ABUSO, ADOÇÃO, ALEITAMENTO, ALUNO, AMAMENTAÇÃO, AMAMENTAR, BEBÊ, BERÇÁRIO, BOLSA, BRINCADEIRA, BRINCAR, BRINQUEDO, COGNITIVO, COLÉGIO, COMUNITÁRIO, CRECHE, CRIANÇA, CUIDADOR, DOULAS, EDUCADOR, EDUCAÇÃO, ENSINO, ESCOLA, FAMÍLIA, FILHA, FILHO, GESTANTE, GRAVIDEZ, INFÂNCIA, INFANTIL, INFANTIS, INFANTO, LACTANTE, LEITE, LEITURA, LÚDICO, MÃE, MATERNAL, MATERNIDADE, MATERNO, MATERNO-INFANTIL, MORBIMORTALIDADE, MORTALIDADE, NEONATAL, OBSTETRA, OLHINHO, ORELHINHA, PAI, PARTO, PARTURIENTE, PEDAGÓGICA, PEDAGÓGICO, PEDIATRA, PEDIATRIA, PEDOFILIA, PEDÓFILO, PEZINHO, POLIOMIELITE, PRÉ-NATAL, PRIMÍPARAS, PROFESSOR, PUERICULTURA, PUÉRPERA, PUERPÉRIO, ULTRASSOM, VACINA, VACINAÇÃO, VISITA DOMICILIAR, GRAVIDEZ NA ADOLESCÊNCIA, CESÁREA, VÍNCULOS FAMILIARES e FORTALECIMENTO DE VÍNCULOS.

A pesquisa alcançou não apenas o nome dos programas e ações, mas também a descrição das iniciativas, finalidades e formas de implementação que acompanhavam esses programas e ações. A cada palavra localizada, seguia-se a análise do contexto em que eram citadas nos documentos orçamentários, de forma a capturar com a maior precisão e a maior amplitude possíveis gastos relacionados com o Orçamento da Primeira Infância. No anexo 8, por exemplo, estão localizadas as palavras-chave encontradas no PPA 2012-2015.

Por meio do rastreamento de palavras-chave e da análise do contexto em que eram mencionadas, foram identificados iniciativas, programas, ações e planos orçamentários relacionados à Primeira Infância. Numa escala mais ampla, por exemplo, o PPA informa que 40% das pessoas em situação de extrema pobreza têm até 14 anos de idade e que a meta do Plano Brasil Sem Miséria é promover a inclusão social e produtiva da população miserável, tornando residual o percentual dos que vivem abaixo da linha de extrema pobreza. No mesmo trabalho, foram capturadas ações bastante localizadas, como a construção de auditório e área de leitura na biblioteca pública infantil do município de Campinas, SP.

Seguiu-se uma etapa de teste da metodologia. As Pastas que executam projetos e atividades relacionados à Primeira Infância foram consultadas pela Secretaria Executiva da RNPI e demandadas a detalhar iniciativas, programas, ações e planos orçamentários, por meio de minuta de ofício preparada pelo Contas Abertas.

Como não houve resposta às indagações encaminhadas pelo Secretaria Executiva IFAN (SE-IFAN) como ficar melhor na formatação., o Orçamento Primeira Infância da administração pública federal foi estruturado com base nos dados apurados nas consultas aos documentos orçamentários e nas informações obtidas pelo Contas Abertas por meio das assessorias de comunicação dos ministérios do Desenvolvimento Social e da Saúde.

Nem todas as iniciativas são passíveis de monitoramento no Orçamento. O Ministério do Desenvolvimento Social informou que, com a complementação de renda paga pelo Bolsa Família para retirar as famílias da extrema pobreza, por exemplo, estima-se que 2,8 milhões de crianças entre 0 e 6 anos tenham deixado a miséria. A complementação da renda é uma das medidas do Brasil Carinhoso, lançado em 2011.

O pagamento do benefício variável (de R\$ 35,00 mensais) do Bolsa Família a famílias com crianças até seis anos representou gastos de R\$ 78 milhões entre janeiro e outubro de 2014. Ainda de acordo com o MDS, foram gastos, até outubro de 2014, R\$ 4,6 milhões com o pagamento de benefícios do

Bolsa Família a gestantes e nutrizes. No Orçamento, essas parcelas não estão identificadas.

O Ministério da Saúde informou que as ações do Brasil Carinhoso com crianças até seis anos de idade, como a suplementação de vitamina A e de micronutrientes e a compra de medicamentos contra a asma pelo programa Farmácia Popular, custaram, em 2014, R\$ 112,4 milhões, sem que as ações estejam discriminadas claramente na lei orçamentária. A compra de sulfato ferroso, que também integra o Brasil Carinhoso, passou a ser financiada em conjunto por União, Estados e municípios e a despesa tampouco é passível de monitoramento.

3.1. Iniciativas existentes sem visibilidade no Orçamento

Antes de apresentarmos os resultados do Orçamento Primeira Infância, cabem maiores considerações sobre as iniciativas governamentais em curso que não permitem monitoramento claro na lei orçamentária.

A primeira delas é o Brasil Carinhoso, ação lançada no conjunto do Plano Brasil Sem Miséria. Dirigida à parcela da população em que se concentrava o maior percentual de miseráveis no país, o Brasil Carinhoso envolve, além do Ministério do Desenvolvimento Social, os ministérios da Saúde e da Educação. Estados e municípios também têm papel importante na implementação. A primeira medida do Brasil Carinhoso foi complementar a renda de todas as famílias beneficiárias do Bolsa Família com filhos até seis anos de idade, para que nenhuma delas viva com menos do que R\$ 70 per capita, valor que definiu, em 2011, a linha da extrema pobreza no país. Esse valor foi reajustado para R\$ 77 em 2014.

Na área da saúde, o Brasil Carinhoso distribui doses de vitamina A para crianças entre seis meses e cinco anos de idade nas Unidades Básicas de Saúde e em campanhas de vacinação. A deficiência de vitamina A, registrada em 20% das crianças com menos de 5 anos de idade, pode provocar deficiência visual, além de aumentar o risco de anemia e outras doenças. O Ministério também aumentou a oferta de sulfato ferroso e passou a distribuir gratuitamente medicamentos para asma, tida como a segunda maior causa de internação e morte de crianças.

Na área da educação, o Brasil Carinhoso incentiva o aumento da oferta de vagas para crianças até 48 meses de idade, em creches públicas ou conveniadas, especialmente para beneficiários do Bolsa Família, por meio da antecipação de repasses do Fundo de Manutenção e Desenvolvimento da Educação Básica (Fundeb) e de repasses extras.

Essas últimas medidas complementam o financiamento do MEC para a construção de novas creches, previsto pelo Programa ProInfância, igualmente sem ampla visibilidade no Orçamento federal.

O Programa Nacional de Reestruturação e Aquisição de Equipamentos para a Rede Escolar Pública de Educação Infantil (ProInfância) foi lançado em 2007, com o objetivo principal de financiar a construção de creches e pré-escolas e equipar suas instalações, por meio de convênios com Estados e municípios. Em 2011, o ProInfância passou a integrar o Programa de Aceleração do Crescimento

(PAC). O mais recente balanço do PAC informa que, das 5.772 creches planejadas, apenas 379 já haviam sido entregues, até abril, enquanto outras 1.818 encontravam-se em construção. As demais 3.575 passavam por etapas preparatórias das obras (anexo 4).

Em 2012, uma nota técnica conjunta das assessorias de Orçamento da Câmara e do Senado destacou a falta de sintonia entre o Plano Plurianual e o projeto da Lei Orçamentária de 2013, que o Congresso analisava na ocasião. Enquanto o PPA, que deveria organizar a gestão pública, estava estruturado em programas, objetivos e iniciativas, as dotações orçamentárias das leis anuais não apareciam associadas a iniciativas. De fato, não há como avaliar se programas e ações do Orçamento são compatíveis com o Plano Plurianual.

A nota menciona ainda que planos e programas anunciados pelo governo não guardam correspondência nem com o PPA nem com as leis orçamentárias. Um dos exemplos citados pelos técnicos foi justamente o Plano Brasil Carinhoso. “A adoção de classificações genéricas, muitas vezes de classificações que não estabelecem vínculos entre o PPA e a LOA, tem como pano de fundo oferecer maior flexibilidade ao gestor administrativo durante a execução orçamentária”, escreveram os técnicos. “O resultado”, completaram, “é a consignação, nas leis orçamentárias, de dotações de amplo espectro, de conteúdo genérico e de finalidades e objetivos quase indefinidos, em prejuízo da maior precisão, tão caros à transparência e ao controle” (anexo 8).

Para compensar a perda de informação na lei orçamentária decorrente do conteúdo genérico de sua programação, o Poder Executivo recorreu a “expediente administrativo paralelo” para divulgar suas realizações, por meio de planos orçamentários, uma espécie de detalhamento de gastos de caráter gerencial, sem aval do Congresso.

Outro exemplo citado na nota técnica de iniciativa lançada pelo governo sem completa correspondência no Orçamento é a chamada “Rede Cegonha”, lançada em 2011, com previsão de gastos de R\$ 9,4 bilhões até 2014 em cuidados às gestantes e às crianças, além do planejamento familiar.

3.2. O Orçamento da Primeira Infância nos gastos com a Educação Básica

Na consolidação dos dados obtidos no rastreamento dos documentos orçamentários, foi identificada dificuldade extra para definir o volume de gastos destinados pela União à Primeira Infância. Um grande volume de recursos, de R\$ 56,3 bilhões em despesas autorizadas em 2014, é destinado à Educação Básica, que reúne o Ensino Fundamental e o Ensino Médio, beneficiando não apenas crianças, mas também jovens.

A solução identificada para não superestimar nem subestimar as aplicações em favor das crianças até seis anos de idade foi ponderar o total de verbas destinadas à Educação Básica pelo número de matrículas nas creches e na pré-escola. Com base no número de matrículas registradas em todos os Estados pelo Censo Escolar de 2014, calculamos que as cerca de 5,5 milhões de matrículas nessa faixa etária representam 15,6% do total de matrículas na Educação Básica (anexo 3).

Esse mesmo percentual foi aplicado sobre os dispêndios com a Educação Básica. O resultado com a ponderação, foi um gasto estimado em R\$ 8,8 bilhões, que representa a maior parcela de gastos do Orçamento Primeira Infância.

4. Orçamento Primeira Infância consolidado

Caso fossem consideradas todas as dotações orçamentárias que fazem referência às palavras e expressões-chave usadas na pesquisa, chegaríamos ao total de R\$ 110,5 bilhões de gastos autorizados em 2014. Esse valor, em tese, seria correspondente aos dispêndios globais com as crianças e os adolescentes.

Mais da metade deste valor é integrado pelos gastos com a Educação Básica que, como afirmamos anteriormente, beneficiam crianças com mais de seis anos, adolescentes e jovens. O valor global de R\$ 110,5 bilhões inclui ainda os gastos de R\$ 25,3 bilhões com o Bolsa Família, dos quais não foi possível discriminar a parcela dirigida pelo programa de transferência de renda exclusivamente à Primeira Infância. Embora não fosse o objetivo deste estudo, entre os anexos deste documento encontra-se o detalhamento de todos os dispêndios que integram o chamado “Orçamento Criança”, sendo possível a avaliação discriminada por órgão, programas, ações, grupos de despesas, unidades da federação e fases da execução orçamentária (anexos 5 e 6). Evidentemente, todas as iniciativas que favorecem à Primeira Infância também poderão ser esmiuçadas (anexos 1 e 2).

A definição de uma matriz de monitoramento de gastos mais diretamente relacionados à Primeira Infância implicou algumas escolhas. No caso das verbas destinadas à Educação Básica, optamos, conforme já mencionado, pela ponderação dos valores pelo número de matrículas em creches e na pré-escola. No caso do Bolsa Família, outra parcela bastante expressiva nos gastos com a Primeira Infância, tal ponderação se revelou uma tarefa bem mais arriscada e imprecisa. Estima-se que haja cerca de 5 milhões de beneficiários do Bolsa Família com até seis anos de idade, o que equivale a aproximadamente 10% do número total de beneficiários do programa. O benefício, no entanto, depende da intensidade da pobreza, ou seja, da renda disponível nas famílias, podendo variar de R\$ 35 a R\$ 77 mensais por criança, e varia também de acordo com o número de gestantes e nutrizes. Por cautela, a despesa com o Bolsa Família, apesar de expressiva, não foi considerada no Orçamento Primeira Infância, apesar de constar no “Orçamento Criança”.

Orçamento Primeira Infância (2014, até novembro)			
			R\$ milhões
Classificação	Autorizado	Total pago*	Total pago / Autorizado %
Primeira Infância (sem educação básica)	5.851,3	3.160,8	54,0%
Educação básica relativa à Primeira Infância	8.776,0	7.182,8	81,8%
Total Orçamento Primeira Infância	14.627,3	10.343,5	70,7%

*Valores pagos com o orçamento do ano + os restos a pagar pagos



No Orçamento Primeira Infância, identificamos autorizações de gastos de R\$ 14,6 bilhões, em 2014. O total pago até novembro corresponde a quase 71% do total autorizado: R\$ 10,3 bilhões. Como foi dito anteriormente e pode ser visualizado no quadro acima, a maior parcela do gasto do Orçamento Primeira Infância refere-se a despesas da União com a Educação Básica. Isso faz com que os ministérios da Educação e da Fazenda apareçam no topo do ranking dos que mais investem na Primeira Infância, mais do que os ministérios da Saúde e do Desenvolvimento Social, como se vê no próximo quadro:

Orçamento Primeira Infância (2014, até novembro)		
	R\$ milhões	
Órgão	Autorizado	Total pago*
Ministério da Educação	7.099,9	4.707,6
Ministério da Fazenda	5.352,8	4.416,2
Ministério da Saúde	1.042,9	880,6
Ministério do Desenv. Social e Combate à Fome	808,2	0,1
Outros**	323,5	338,9
Total Orçamento Primeira Infância	14.627,3	10.343,5

* Valores pagos com o orçamento do ano + os restos a pagar pagos

** Veja a relação completa de órgãos nos anexos

No Ministério da Educação, o destaque é a destinação de verbas para a construção de escolas para a educação infantil, que recebeu autorização de gastos de R\$ 3,5 bilhões em 2014, dos quais R\$ 885 milhões foram pagos, como pode ser visualizado no quadro abaixo, que detalha as principais ações que compõem o Orçamento Primeira Infância. Em volume de dinheiro liberado, a mais importante dotação do Ministério da Educação foi a complementação da União ao Fundo de Manutenção e Desenvolvimento da Educação Básica e de Valorização dos Profissionais da Educação (Fundeb): R\$ 1,6 bilhão.

Repasse da União para o Fundeb também constituem a mais importante dotação do Ministério da Fazenda para o Orçamento da Primeira Infância. Somam R\$ 5,3 bilhões em gastos autorizados em 2014.


Orçamento Primeira Infância (2014, até novembro)		
	R\$ milhões	
	Autorizado	Total pago*
Fundeb	5.347,6	4.405,1
Implantação de Escolas para Educação Infantil (creches e pré-escolas)	3.500,0	884,5
Complementação do Fundeb	1.615,4	1.587,5
Atenção à Saúde da População para Procedimentos em Média e Alta Complexidade (Abrange o Rede Cegonha)	861,8	794,7
Apoio à Manutenção da Educação Infantil (MDS)	808,1	957,9
Dinheiro Direto na Escola para a Educação Básica	413,5	330,3
Assistência Pré-Escolar aos Dependentes dos Servidores Civis, Empregados e Militares	376,2	334,7
Produção, Aquisição e Distribuição de Livros e Materiais Didáticos e Pedagógicos para Educação Básica	309,1	145,0
Infraestrutura para a Educação Básica	277,8	226,5
Apoio ao Desenvolvimento da Educação Básica	203,2	39,6
Apoio à Implementação da Rede Cegonha	160,1	76,6
Implantação e Adequação de Estruturas Esportivas Escolares	156,1	113,6
Apoio à Manutenção da Educação Infantil	144,9	58,4
Exames e Avaliações da Educação Básica	116,8	87,6
Apoio ao Transporte Escolar para a Educação Básica - Caminho da Escola	101,6	61,9
Outras (inclui ações diretamente relacionadas à Primeira Infância e outras da Educação Básica)**	235,3	239,6
Total Orçamento Primeira Infância	14.627,29	10.343,54

* Valores pagos com o orçamento do ano + os restos a pagar pagos / ** Veja a relação completa, com todas as ações, anexada

Observação: As linhas marcadas em amarelo dizem respeito a ações de "Educação Básica". Tanto o Valor Autorizado quanto o Total Pago decorrem de valores globais da Educação Básica ponderados pelo número de alunos matriculados nas creches e pré-escolas X o número total de alunos na Educação Básica, em 2014. Vide explicação no item 3.2.

O quadro acima detalha as principais ações do Orçamento Primeira Infância. Parte dessas ações foi incluída aqui com base na ponderação das verbas destinadas à Educação Básica. Essas ações aparecem destacadas.

Uma análise da distribuição de verbas do Orçamento Primeira Infância por Estado mostra que os que mais receberam repasses da União até novembro foram Bahia, Pará, Maranhão, São Paulo e Ceará. O Distrito Federal aparece como destinatário da maior parcela do dinheiro (quase a metade do total), mas a concentração se explica por ações que não têm como alvo um único Estado, mas o País como um todo.



Orçamento Primeira Infância (2014, até novembro)	
R\$ milhões	
Unidade da Federação	Total pago*
DF	5.527,1
BA	635,1
PA	525,6
MA	523,7
SP	487,8
CE	362,9
MG	321,2
RJ	249,3
PE	237,8
PR	209,6
RS	182,6
PI	151,5
AL	134,8
AM	127,1
PB	98,9
GO	96,5
SC	86,3
RN	72,0
MT	62,1
ES	60,2
MS	46,7
TO	31,2
SE	31,2
RO	30,5
AC	19,9
AP	16,2
RR	14,4
EX	1,4
Total	10.343,5

* Valores pagos com o orçamento do ano + os restos a pagar pagos

5. O Orçamento Primeira Infância comparado

Os números do Orçamento Primeira Infância parecem pequenos quando comparados aos gastos totais do Orçamento da União, inflados pelas chamadas despesas financeiras (pagamento de juros e amortização da dívida pública). Os pagamentos realizados até novembro nas dotações relacionadas aos primeiros anos de vida das crianças não chegam a 0,5% dos dispêndios do Orçamento Geral da União.

O percentual é ainda menor (0,3%) ao se comparar o Orçamento Primeira Infância com o Produto Interno Bruto (PIB), o conjunto de riquezas produzidas no Brasil.

Orçamento Primeira Infância* / OGU 2014

0,57%

* Em 2014

Orçamento Primeira Infância* / PIB**

0,30%

* Em 2014; PIB de 2013

Outra referência possível é com o Plano Plurianual 2012-2015, que possui valor global estimado em R\$ 5,4 trilhões. Neste caso, eventual comparação com o valor do Orçamento Primeira Infância (R\$ 14,6 bilhões) não seria adequada pois o PPA refere-se a quatro anos, enquanto o levantamento sobre o Orçamento Primeira Infância foi realizado apenas em 2014. Em relação ao orçamento de 2015, a proposta do Executivo ainda tramita no Congresso Nacional sujeita a alterações até a sua aprovação final e a sanção por parte da presidente da República.

Finalmente, tendo em vista o valor de R\$ 14,6 bilhões do Orçamento Primeira Infância, o gasto orçamentário por criança até seis anos de idade é de cerca de R\$ 730 anuais, considerada uma população de 20 milhões de crianças nessa faixa etária.

6. Conclusões e recomendações

O Orçamento Primeira Infância é insignificante perante não apenas os grandes números da economia, mas sobretudo frente aos desafios que as políticas públicas relacionadas com as crianças desde o ventre das mães até os seis anos de idade pretendem enfrentar.

Apesar de a metodologia desenvolvida pelo Contas Abertas ter procurado rastrear qualquer menção relacionada às mães ou às crianças no início da vida, por meio de 77 palavras ou expressões-chave, em vários documentos orçamentários, é possível que nem todos os gastos tenham sido captados.

Os obstáculos dizem respeito à formatação genérica e pouco transparente do Orçamento, que complica a tarefa de identificar e distinguir gastos com a Primeira Infância. Os obstáculos encontrados embasam as recomendações feitas a seguir neste documento.

Recomenda-se que sejam realizadas marcações claras nos documentos orçamentários das ações relacionadas à Primeira Infância, de forma a permitir o acompanhamento das metas físicas e das dotações orçamentárias das políticas públicas voltadas aos primeiros anos de vida das crianças.

Para que avance a transparência no Orçamento das ações que tenham a Primeira Infância como alvo, sugerimos que seja criado um Grupo de Trabalho com interlocução principalmente com os ministérios da Educação, da Saúde, do Desenvolvimento Social, do Planejamento e da Cultura, além da Secretaria Nacional de Direitos Humanos, para discutir uma ação conjunta.

Convém ressaltar que, em 2015, o governo encaminhará ao Congresso o Plano Plurianual para o período 2016-2019. Trata-se, portanto, de uma oportunidade para tornar a Primeira Infância mais visível no planejamento dos gastos públicos, assim como nas leis de Diretrizes Orçamentárias e nos Orçamentos anuais. Já em 2015, recomenda-se a criação de planos orçamentários específicos relacionados à Primeira Infância.

Recomenda-se, por fim, que seja ampliado o espaço das políticas públicas relacionadas à Primeira Infância tanto no PPA como nos Orçamentos anuais. Esses instrumentos deverão permitir a clara identificação das iniciativas, programas, ações e planos orçamentários de interesse da Rede Nacional Primeira Infância, especialmente aqueles tratados nas treze ações do Plano Nacional Primeira Infância.







Anexos

Os arquivos completos de todos os anexos, encontram-se na versão online no site

www.primeirainfancia.com

Anexo 1 - Orçamento Primeira Infância (tabelas dinâmicas)

Arquivo: 01 - LOA 2014 - ate 30-11 - Orc Primeira Infancia.xlsx

Esse arquivo contém várias guias (rodapé da página):

- * 1ª guia: quadro com todas as ações.
- * 2ª guia: detalhamento por órgão.
- * 3ª guia: detalhamento do Ministério da Educação por ação.
- * 4ª guia: detalhamento do Ministério da Fazenda por ação.
- * 5ª guia: detalhamento do Ministério da Saúde por ação.
- * 6ª guia: detalhamento do Ministério do Desenvolvimento Social e Combate à Fome por ação.
- * 7ª guia: detalhamento por unidade da federação.
- * 8ª guia: detalhamento do Distrito Federal por ação.
- * 9ª guia: detalhamento completo (com diversas colunas) onde será possível ter informações por órgão, programa, ações, grupo e natureza da despesa, modalidade de aplicação, elemento, etc.

Anexo 2 - Detalhamento das ações orçamentárias relacionadas ao Orçamento Primeira Infância

Arquivo: 02 - Orc Primeira Infancia - acoes.doc

Anexo 3 - Matrículas na Educação Básica (nº de alunos matriculados em 2014)

Arquivo: 03 - MATRICULAS - EDUCACAO BASICA.xlsx

Anexo 4 - PAC 10º Balanço - Creches e Pré-escolas. Estágios dos empreendimentos.

Arquivo: 04 - pac2_2011 - ate 30-04-2014 -10 bal - Creches e pre-escolas.xlsx

Esse arquivo contém várias guias (rodapé da página):

- * 1ª guia: quadro resumo por subeixo e tipo de empreendimento onde está destacada a linha das creches e pré-escolas
- * 2ª guia: quadro resumo das creches e pré-escolas por unidade da federação e os estágios dos empreendimentos
- * 3ª guia: quadro com todos os detalhes disponíveis sobre as creches e pré-escolas por município



Anexo 5 - Orçamento Criança (tabelas dinâmicas)

Arquivo: 05 - LOA 2014 - ate 30-11 - Orc Crianca.xlsx

Esse arquivo contém várias guias (rodapé da página):

- * 1ª guia: quadro com todas as ações.
- * 2ª guia: detalhamento por órgão.
- * 3ª guia: detalhamento do Ministério da Educação por ação.
- * 4ª guia: detalhamento do Ministério da Fazenda por ação.
- * 5ª guia: detalhamento do Ministério da Saúde por ação.
- * 6ª guia: detalhamento do Ministério do Desenvolvimento Social e Combate à Fome por ação.
- * 7ª guia: detalhamento do Ministério do Esporte por ação.
- * 8ª guia: detalhamento por unidade da federação.
- * 9ª guia: detalhamento do Distrito Federal por ação.
- * 10ª guia: detalhamento completo (com diversas colunas) onde será possível ter informações por órgão, programa, ações, grupo e natureza da despesa, modalidade de aplicação, elemento, etc.

Anexo 6 - Detalhamento das ações orçamentárias relacionadas ao Orçamento Criança

Arquivo: 06 – Orc Crianca – acoes.doc

Anexo 7 - Principais menções das 77 palavras-chave no PPA 2012-2015

Arquivo: 07 - PPA 2012-2015 – textos.doc

Anexo 8 – Nota Técnica Conjunta Nº 8, de 2012 (Dissociação entre a programação do PLOA 2013 e o PPA)

Arquivo: 08 - NTC nº 08-Subsídios à apreciação do PLOA 2012.pdf

Nesse arquivo entre as páginas 54 e 57 no item “5. Compatibilidade do PLOA 2013 com o PPA e as prioridades de governo” é marcante a preocupação com a redução da transparência orçamentária, dificultando o acompanhamento de políticas públicas.



Anexo 1

Rótulos de Linha	Soma de PL	Soma de Dotação Inicial	Soma de Autorizado	Soma de Empenhado
Ações integradas de cultura e educação	260.600,34	284.000,34	284.000,34	188.815,21
Apoio à capacitação e formação inicial e continuada para a educação básica	73.733.220,13	73.907.940,13	83.392.740,13	57.655.289,66
Apoio à implementação da rede cegonha	212.000.000,00	195.556.400,00	160.056.400,00	113.748.651,80
Apoio à manutenção da educação infantil	146.250.000,00	142.796.125,00	144.916.965,00	47.994.239,34
Apoio à manutenção da educação infantil (mds)	448.400.000,00	673.400.000,00	808.080.000,00	807.636.294,81
Apoio ao desenvolvimento da educação básica	45.783.924,89	62.659.692,89	203.153.292,89	25.321.561,11
Apoio ao desenvolvimento da educação básica nas comunidades do campo, indígenas, tradicionais, remanescentes de quilombo e das temáticas de cidadania, direitos humanos, meio ambiente e políticas de inclusão dos alunos com deficiência.	2.184.000,00	2.184.000,00	2.184.000,00	1.952.371,40
Apoio ao transporte escolar na educação básica	92.664.000,00	92.664.000,00	92.664.000,00	92.163.941,06
Apoio ao transporte escolar para a educação básica - caminho da escola	74.755.200,00	101.562.629,06	101.562.629,06	77.497.668,46
Assistência pré-escolar aos dependentes dos servidores civis, empregados e militares	-	358.502.928,00	376.151.265,00	363.435.136,93
Atenção à saúde da população para procedimentos em média e alta complexidade	819.000.000,00	819.000.000,00	861.810.000,00	791.614.276,08
Atenção de referência e pesquisa clínica em patologias de alta complexidade da mulher, da criança e do adolescente e em doenças infecciosas	5.623.800,00	5.597.524,30	6.068.506,86	5.284.652,78
Benefícios assistenciais decorrentes do auxílio-funeral e natalidade	-	-	-	54.903.850,73
Censo escolar da educação básica	3.097.068,00	3.097.068,00	3.877.068,00	2.363.492,44
Certames e tecnologias educacionais	156.000,00	156.000,00	156.000,00	-

Soma de Liquidado	Soma de Pago	Soma de RP Pago	Soma de total pago	Soma de Total de RP a pagar
136.540,37	133.891,45	31.429,52	165.320,97	248.498,83
38.062.970,06	34.701.169,40	26.915.802,54	61.616.971,95	11.026.894,08
39.938.373,46	39.938.373,46	36.613.516,22	76.551.889,68	77.629.911,18
34.875.649,97	34.875.649,97	23.501.128,36	58.376.778,33	-
807.636.294,81	807.636.294,81	150.258.772,66	957.895.067,47	13.870.468,19
3.149.582,66	3.088.543,53	36.514.285,36	39.602.828,89	72.163.055,55
504.741,96	392.630,84	324.573,62	717.204,46	2.200.895,98
90.149.620,61	78.308.241,45	-	78.308.241,45	-
4.056.039,30	4.004.190,61	57.892.548,23	61.896.738,84	15.390.797,88
333.781.367,41	333.408.857,24	1.300.327,13	334.709.184,37	1.681.887,43
791.614.276,08	791.614.276,08	3.075.646,74	794.689.922,82	3.088.035,55
4.698.616,95	4.644.066,71	469.926,23	5.113.992,94	47.720,54
47.640.056,34	47.632.265,90	-	47.632.265,90	-
1.690.253,04	1.685.575,23	276.608,29	1.962.183,52	220.354,31
-	-	92.742,37	92.742,37	125.627,42

Complementação da união ao fundo de manutenção e desenvolvimento da educação básica e de valorização dos profissionais da educação - fundeb	1.607.226.736,75	1.615.435.952,36	1.615.435.952,36	1.499.117.397,54
Contribuição ao fundo das nações unidas para a infância - unicef (mec)	936.000,00	936.000,00	1.123.200,00	1.123.200,00
Dinheiro direto na escola para a educação básica	398.872.848,19	398.872.848,19	413.521.248,20	340.098.023,20
Exames e avaliações da educação básica	72.335.981,95	72.335.981,95	116.765.976,44	104.378.009,03
Funcionamento das instituições federais de educação básica	26.757.139,81	27.006.739,81	29.057.656,21	16.170.472,21
Fundo de manutenção e desenvolvimento da educação básica e de valorização dos profissionais da educação - fundeb	5.251.004.009,63	5.347.583.015,58	5.347.583.015,58	5.347.583.015,56
Gestão educacional e articulação com os sistemas de ensino	312.000,00	312.000,00	312.000,00	279.010,33
Implantação de escolas para educação infantil	3.500.000.000,00	3.500.000.000,00	3.500.000.000,00	2.801.156.247,84
Implantação e adequação de estruturas esportivas escolares	156.093.600,00	156.093.600,00	156.093.600,00	123.261.325,34
Implantação, instalação e modernização de espaços e equipamentos culturais	-	250.000,00	250.000,00	250.000,00
Infraestrutura para a educação básica	255.464.040,00	276.087.177,91	277.824.393,91	257.539.932,40
Outros benefícios aos servidores civis, empregados, militares e seus dependentes	-	-	-	-
Outros benefícios das polícias civil e militar e do corpo de bombeiros do distrito federal	-	-	-	7.008.232,22
Produção, aquisição e distribuição de livros e materiais didáticos e pedagógicos para educação básica	309.067.200,00	309.067.200,00	309.067.200,00	289.600.497,40
Segurança alimentar e nutricional na saúde	6.021.600,00	5.366.400,00	4.293.120,00	1.162.864,48
Tecnologia da informação e comunicação para a educação básica	5.460.000,00	11.528.712,00	11.607.148,80	2.632.980,88
Total geral	13.513.458.969,70	14.252.243.935,53	14.627.291.378,79	13.233.121.450,23

1.276.747.982,16	1.276.747.982,16	310.787.385,33	1.587.535.367,49	-
1.123.200,00	1.123.200,00	-	1.123.200,00	-
331.077.931,47	330.342.328,85	-	330.342.328,85	-
76.436.337,40	75.975.950,93	11.651.575,65	87.627.526,58	2.657.746,03
10.278.827,41	9.295.726,49	6.319.159,44	15.614.885,93	4.620.958,83
4.138.124.708,87	4.138.124.708,87	266.951.460,70	4.405.076.169,58	-
103.625,66	103.625,66	1.169.940,67	1.273.566,34	677.034,83
94.381.342,66	94.381.342,66	790.139.986,75	884.521.329,41	1.832.733.415,17
29.079.461,10	29.047.922,27	84.561.044,73	113.608.967,00	198.348.611,34
-	-	-	-	-
77.404.114,62	74.571.452,00	151.957.561,30	226.529.013,31	120.584.824,29
-	-	-	-	-
6.996.361,82	6.398.422,34	-	6.398.422,34	-
94.626.358,63	74.606.439,73	70.406.794,23	145.013.233,96	4.336.010,18
1.054.697,83	1.052.716,55	2.029.999,56	3.082.716,11	539.806,61
561.680,96	435.580,96	16.027.281,92	16.462.862,88	4.818.807,53
8.335.931.013,62	8.294.271.426,14	2.049.269.497,57	10.343.540.923,72	2.367.011.361,75

Anexo 2

ORÇAMENTO PRIMEIRA INFÂNCIA

- 00M1 - Benefícios Assistenciais decorrentes do Auxílio-Funeral e Natalidade - (LOA 2014)
- 0509 - Apoio ao Desenvolvimento da EDUCAÇÃO Básica - (LOA's 2014 e 2015)
- 0515 - Dinheiro Direto na ESCOLA para a EDUCAÇÃO Básica - (LOA's 2014 e 2015)
- 0969 - Apoio ao Transporte ESCOLAr na EDUCAÇÃO Básica - (LOA's 2014 e 2015)
- 0E36 - Complementação da União ao Fundo de Manutenção e Desenvolvimento da EDUCAÇÃO Básica e de Valorização dos Profissionais da EDUCAÇÃO – FUNDEB - (LOA's 2014 e 2015)
- 0E53 - Apoio ao Transporte ESCOLAr para a EDUCAÇÃO Básica - Caminho da ESCOLA - (LOA's 2014 e 2015)
- 12KU - Implantação de ESCOLAs para EDUCAÇÃO INFANTIL - (LOA's 2014 e 2015) – CRECHES E PRÉ-ESCOLAS
- 12KV - Implantação e Adequação de Estruturas Esportivas ESCOLares - (LOA's 2014 e 2015)
- 20RF - Tecnologia da Informação e Comunicação para a EDUCAÇÃO Básica - (LOA's 2014 e 2015)
- 20RI - Funcionamento das Instituições Federais de EDUCAÇÃO Básica - (LOA's 2014 e 2015)
- 20RJ - Apoio à Capacitação e Formação Inicial e Continuada para a EDUCAÇÃO Básica - (LOA's 2014 e 2015)
- 20RM - Exames e Avaliações da EDUCAÇÃO Básica - (LOA's 2014 e 2015)
- 20RP - Infraestrutura para a EDUCAÇÃO Básica - (LOA's 2014 e 2015)
- 20RQ - Produção, Aquisição e Distribuição de Livros e Materiais Didáticos e PEDAGÓGICOS para EDUCAÇÃO Básica - (LOA's 2014 e 2015)
- 20RS - Apoio ao Desenvolvimento da EDUCAÇÃO Básica nas Comunidades do Campo, Indígenas, Tradicionais, Remanescentes de Quilombo e das Temáticas de Cidadania, Direitos Humanos, Meio Ambiente e Políticas de Inclusão dos ALUNOs com Deficiência - (LOA's 2014 e 2015)
- 20RT - Certames e Tecnologias Educacionais - (LOA's 2014 e 2015)
- 20RU - Gestão Educacional e Articulação com os Sistemas de ENSINO - (LOA's 2014 e 2015)
- 20RV - Apoio à Manutenção da EDUCAÇÃO INFANTIL - (LOA's 2014 e 2015)
- 20TR - Apoio à Manutenção da EDUCAÇÃO INFANTIL (MDS) - (LOA's 2014 e 2015)
- 4014 - Censo ESCOLAr da EDUCAÇÃO Básica - (LOA's 2014 e 2015)

14U2 - Implantação, Instalação e Modernização de Espaços e Equipamentos Culturais - (LOA's 2014 e 2015)

7034 - Construção do Auditório e da Área de LEITURA na Biblioteca Pública INFANTIL - No Município de Campinas - SP

2010 - Assistência Pré-ESCOLAR aos Dependentes dos Servidores Civis, Empregados e Militares - (LOA 2014)

20KH - Ações Integradas de Cultura e EDUCAÇÃO - (LOA's 2014 e 2015)

20QH - Segurança Alimentar e Nutricional na Saúde - (LOA's 2014 e 2015)

20R4 - Apoio à Implementação da Rede Cegonha - (LOA's 2014 e 2015) – REDE CEGONHA

212B - Outros Benefícios aos Servidores Civis, Empregados, Militares e seus Dependentes - (LOA's 2014 e 2015)

8305 - Atenção de Referência e Pesquisa Clínica em Patologias de Alta Complexidade da Mulher, da CRIANÇA e do Adolescente e em Doenças Infeciosas - (LOA's 2014 e 2015)

0C33 - Fundo de Manutenção e Desenvolvimento da EDUCAÇÃO Básica e de Valorização dos Profissionais da EDUCAÇÃO – FUNDEB - (LOA's 2014 e 2015)

00NT - Outros Benefícios das Polícias Civil e Militar e do Corpo de Bombeiros do Distrito Federal - (LOA's 2014 e 2015)

0E44 - Contribuição ao Fundo das Nações Unidas para a INFÂNCIA - UNICEF (MEC) - (LOA's 2014 e 2015)

8585 - Atenção à Saúde da População para Procedimentos em Média e Alta Complexidade - (LOA 2014) – REDE CEGONHA



Anexo 3

Resultados Preliminares do Censo Escolar 2014					
Número de Alunos Matriculados					
Resumo					
Uf	Creche	Pré-Escola	Total	Educação Básica	Total/Educação
Acre	7.036	23.026	30.062	222.313	13,5%
Alagoas	23.429	64.176	87.605	648.602	13,5%
Amapá	2.457	17.866	20.323	181.144	11,2%
Amazonas	15.904	89.006	104.910	642.641	16,3%
Bahia	93.840	270.884	364.724	2.300.763	15,9%
Ceará	99.926	172.376	272.302	1.632.704	16,7%
Distrito federal	1.422	33.836	35.258	400.568	8,8%
Espírito santo	61.617	85.462	147.079	662.049	22,2%
Goiás	43.795	92.099	135.894	1.062.955	12,8%
Maranhão	68.908	197.412	266.320	1.656.253	16,1%
Mato grosso	41.074	73.723	114.797	660.625	17,4%
Mato grosso do sul	38.702	50.239	88.941	526.625	16,9%
Minas gerais	145.387	341.755	487.142	3.585.591	13,6%
Pará	41.156	207.369	248.525	1.431.285	17,4%
Paraíba	27.880	67.004	94.884	670.458	14,2%
Paraná	127.611	160.208	287.819	1.950.035	14,8%
Pernambuco	41.390	141.904	183.294	1.570.340	11,7%
Piauí	33.436	77.787	111.223	637.415	17,4%
Rio de janeiro	120.199	210.079	330.278	2.283.252	14,5%
Rio grande do norte	38.479	64.101	102.580	607.792	16,9%
Rio grande do sul	90.448	135.379	225.827	1.748.206	12,9%
Rondônia	9.181	30.559	39.740	356.220	11,2%
Roraima	2.302	12.394	14.696	120.805	12,2%
Santa catarina	119.428	129.838	249.266	1.181.800	21,1%
São paulo	489.629	839.705	1.329.334	7.587.019	17,5%
Sergipe	10.420	41.648	52.068	395.503	13,2%
Tocantins	16.550	33.805	50.355	337.716	14,9%
Total	1.811.606	3.663.640	5.475.246	35.060.679	15,6%

*Fonte: Inep

Anexo 4

Programa de Aceleração do Crescimento - PAC 2 (2011/2014)					
10º Balanço (2011 até 30/04/2014)					
Subeixo Empreendimento	Tipo Empreendimento	Quantidade de Empreendimentos	%	Concluído e em operação	% Concluído e em operação / qtd empreend.
Água e Luz para todos	Água em áreas urbanas	2.900	85,8%	961	33,1%
	Luz para Todos	45	1,3%	26	57,8%
	Recursos Hídricos	434	12,8%	76	17,5%
	TOTAL	3.379	100,0%	1.063	31,5%
Cidade Melhor	Cidades Digitais	262	2,8%		0,0%
	Cidades Históricas	424	4,5%		0,0%
	Equipamentos de Esporte de Alto Rendimento	23	0,2%		0,0%
	Infraestrutura Turística	47	0,5%		0,0%
	Mobilidade Urbana	352	3,7%	28	8,0%
	Pavimentação	645	6,8%	18	2,8%
	Prevenção em áreas de risco	616	6,5%	89	14,4%
	Saneamento	7.120	75,0%	1.223	17,2%
TOTAL	9.489	100,0%	1.358	14,3%	
Comunidade Cidadã	Centro de Artes e Esportes Unificados	348	1,1%	29	8,3%
	Centro de Iniciação ao Esporte	285	0,9%		0,0%
	Creches e Pré Escolas	5.772	18,5%	379	6,6%
	Quadras Esportivas nas Escolas	9.191	29,5%	631	6,9%
	UBS	15.095	48,4%	2.057	13,6%
	UPA	495	1,6%	23	4,6%
TOTAL	31.186	100,0%	3.119	10,0%	
Energia	Combustíveis Renováveis	6	0,8%	3	50,0%
	Geologia e Mineração - Cprm	11	1,5%		0,0%
	Geração de Energia Elétrica	344	47,4%	128	37,2%
	Marinha Mercante	26	3,6%	25	96,2%
	Petróleo e Gás Natural	161	22,2%	70	43,5%
	Transmissão de Energia Elétrica	177	24,4%	71	40,1%
TOTAL	725	100,0%	297	41,0%	
Equipamentos	Equipamentos Metroviários	3	100,0%	-	0,0%
	TOTAL	3	100,0%	-	0,0%
Habitação	Financiamento SBPE	27	0,9%	27	100,0%
	MCMV 2	27	0,9%	27	100,0%
	Urbanização de assentamentos precários	3.087	98,3%	1.504	48,7%
	TOTAL	3.141	100,0%	1.558	49,6%
Transporte	Aeroporto	108	13,1%	36	33,3%
	Estradas Vicinais	79	9,6%	79	100,0%
	Ferrovia	47	5,7%	14	29,8%
	Hidrovia	57	6,9%	16	28,1%
	Porto	80	9,7%	21	26,3%
	Rodovias	453	55,0%	141	31,1%
TOTAL	824	100,0%	307	37,3%	
Total Geral		48.747		7.702	15,8%

Fonte: PAC - Elaboração: Contas Abertas

Anexo 5

Rótulos de Linha	Soma de PL	Soma de Dotacao Inicial	Soma de Autorizado
Ações integradas de cultura e educação	1.670.515,00	1.820.515,00	1.820.515,00
Aperfeiçoamento da disseminação de informações do pbf e do cadastro único.	12.500.000,00	12.500.000,00	12.500.000,00
Apoio à alimentação escolar na educação básica (pnae)	3.619.356.776,00	3.619.356.776,00	3.619.356.776,00
Apoio à capacitação e formação inicial e continuada para a educação básica	472.648.847,00	473.768.847,00	534.568.847,00
Apoio à implementação da rede cegonha	212.000.000,00	195.556.400,00	160.056.400,00
Apoio à manutenção da educação infantil	146.250.000,00	142.796.125,00	144.916.965,00
Apoio à manutenção da educação infantil (mds)	448.400.000,00	673.400.000,00	808.080.000,00
Apoio ao desenvolvimento da educação básica	293.486.698,00	401.664.698,00	1.302.264.698,00
Apoio ao desenvolvimento da educação básica nas comunidades do campo, indígenas, tradicionais, remanescentes de quilombo e das temáticas de cidadania, direitos humanos, meio ambiente e políticas de inclusão dos alunos com deficiência.	14.000.000,00	14.000.000,00	14.000.000,00
Apoio ao transporte escolar na educação básica	594.000.000,00	594.000.000,00	594.000.000,00
Apoio ao transporte escolar para a educação básica - caminho da escola	479.200.000,00	651.042.494,00	651.042.494,00
Assistência pré-escolar aos dependentes dos servidores civis, empregados e militares	-	358.502.928,00	376.151.265,00
Atenção à saúde da população para procedimentos em média e alta complexidade	819.000.000,00	819.000.000,00	861.810.000,00
Atenção de referência e pesquisa clínica em patologias de alta complexidade da mulher, da criança e do adolescente e em doenças infecciosas	36.050.000,00	35.881.566,00	38.900.685,00
Atenção especializada em saúde mental	95.000.000,00	122.386.000,00	91.264.486,00
Benefícios assistenciais decorrentes do auxílio-funeral e natalidade	-	-	-
Censo escolar da educação básica	19.853.000,00	19.853.000,00	24.853.000,00
Certames e tecnologias educacionais	1.000.000,00	1.000.000,00	1.000.000,00
Complementação da união ao fundo de manutenção e desenvolvimento da educação básica e de valorização dos profissionais da educação - fundeb	10.302.735.492,00	10.355.358.669,00	10.355.358.669,00
Concessão de bolsa a atletas	181.344.960,00	181.344.960,00	181.066.546,00
Concessão de bolsa para famílias com crianças e adolescentes identificadas em situação de trabalho	30.000.000,00	7.000.000,00	7.000.000,00
Concessão de bolsas de apoio à educação básica	1.641.572.223,00	1.641.572.223,00	1.881.625.223,00
Concessão de bolsas de estudos	3.552.812.735,00	3.552.812.735,00	3.952.181.525,00
Construção da casa da mulher brasileira	28.100.002,00	28.100.002,00	28.100.002,00
Construção do anexo ii da 1ª vara da infância e da juventude do distrito federal	5.000.000,00	5.000.000,00	-
Construção dos institutos de saúde da mulher e da criança e de infectologia	50.400.000,00	47.880.000,00	33.516.000,00
Construção, reforma, equipagem e ampliação de unidades de atendimento especializado a crianças e adolescentes	59.875.400,00	130.012.765,00	125.012.765,00
Contribuição à organização das nações unidas para a educação, a ciência e a cultura - unesco (mre)	26.537.821,00	26.537.821,00	26.537.821,00
Contribuição à organização internacional de polícia criminal - interpol (mj)	1.848.310,00	1.848.310,00	1.918.310,00
Contribuição ao fundo das nações unidas para a infância - unicef (mec)	6.000.000,00	6.000.000,00	7.200.000,00

Soma de Empenhado	Soma de Liquidado	Soma de Pago	Soma de RP Pago	Soma de total pago	Soma de total de RP a pagar
1.210.353,89	875.258,81	858.278,53	201.471,27	1.059.749,80	1.592.941,20
12.412.000,00	-	-	-	-	829.062,44
3.551.792.651,80	3.333.080.802,79	3.332.561.614,95	3.889.232,87	3.336.450.847,82	2.061.341,17
369.585.190,15	243.993.397,80	222.443.393,61	172.537.195,80	394.980.589,41	70.685.218,45
113.748.651,80	39.938.373,46	39.938.373,46	36.613.516,22	76.551.889,68	77.629.911,18
47.994.239,34	34.875.649,97	34.875.649,97	23.501.128,36	58.376.778,33	-
807.636.294,81	807.636.294,81	807.636.294,81	150.258.772,66	957.895.067,47	13.870.468,19
162.317.699,41	20.189.632,46	19.798.355,96	234.065.931,78	253.864.287,74	462.583.689,44
12.515.201,28	3.235.525,40	2.516.864,34	2.080.600,14	4.597.464,48	14.108.307,54
590.794.493,97	577.882.183,42	501.975.906,71	-	501.975.906,71	-
496.779.926,01	26.000.251,90	25.667.888,50	371.106.078,40	396.773.966,90	98.658.960,80
363.435.136,93	333.781.367,41	333.408.857,24	1.300.327,13	334.709.184,37	1.681.887,43
791.614.276,08	791.614.276,08	791.614.276,08	3.075.646,74	794.689.922,82	3.088.035,55
33.875.979,34	30.119.339,41	29.769.658,41	3.012.347,61	32.782.006,02	305.900,87
58.970.035,72	43.138.350,00	43.079.900,00	4.179.326,62	47.259.226,62	12.499.595,36
54.903.850,73	47.640.056,34	47.632.265,90	-	47.632.265,90	-
15.150.592,55	10.834.955,41	10.804.969,43	1.773.130,06	12.578.099,49	1.412.527,62
-	-	-	594.502,40	594.502,40	805.304,00
9.609.726.907,29	8.184.281.936,92	8.184.281.936,92	1.992.226.829,05	10.176.508.765,95	-
181.066.546,00	107.860.750,00	107.860.750,00	67.948.265,00	175.809.015,00	9.824.000,00
6.786.009,00	5.060.935,00	5.060.935,00	1.665,00	5.062.600,00	5.998.703,66
1.766.758.438,91	1.599.449.868,91	1.593.451.713,91	-	1.593.451.713,91	-
3.798.007.703,65	3.736.030.429,88	3.727.030.891,46	294.883.390,49	4.021.914.281,96	36.365.328,34
18.733.334,00	5.447.883,85	5.447.883,85	-	5.447.883,85	-
-	-	-	-	-	0,03
9.784.480,79	2.360.062,83	1.854.729,77	1.902.107,11	3.756.836,88	8.833.148,93
74.342.053,68	15.184.633,28	15.127.650,32	58.190.113,13	73.317.763,45	29.916.290,19
-	-	-	-	-	12.426.353,00
1.848.310,00	1.598.276,87	1.598.276,87	547.568,00	2.145.844,87	-
7.200.000,00	7.200.000,00	7.200.000,00	-	7.200.000,00	-

Contribuição ao programa das nações unidas para o desenvolvimento - pnud (mec)	3.000.000,00	3.000.000,00	3.000.000,00
Desenvolvimento de atividades e apoio a projetos de esporte, educação, lazer, inclusão social e legado social	164.474.268,00	179.621.268,00	178.521.268,00
Dinheiro direto na escola para a educação básica	2.556.877.232,00	2.556.877.232,00	2.650.777.232,04
Exames e avaliações da educação básica	463.692.192,00	463.692.192,00	748.499.849,00
Fiscalização de obrigações trabalhistas e inspeção em segurança e saúde no trabalho	30.588.000,00	30.588.000,00	29.288.000,00
Fomento às ações de graduação, pós-graduação, ensino, pesquisa e extensão	-	500.000,00	500.000,00
Funcionamento das instituições federais de educação básica	171.520.127,00	173.120.127,00	186.267.027,00
Fundo de manutenção e desenvolvimento da educação básica e de valorização dos profissionais da educação - fundeb	33.660.282.113,00	34.279.378.305,00	34.279.378.305,00
Gestão educacional e articulação com os sistemas de ensino	2.000.000,00	2.000.000,00	2.000.000,00
Implantação de escolas para educação infantil	3.500.000.000,00	3.500.000.000,00	3.500.000.000,00
Implantação de espaços integrados de esporte, cultura, lazer e serviços públicos - praças dos esportes e da cultura	100.000,00	650.000,00	650.000,00
Implantação dos centros de iniciação ao esporte – cie	100.000.000,00	100.000.000,00	100.000.000,00
Implantação e adequação de estruturas esportivas escolares	1.000.600.000,00	1.000.600.000,00	1.000.600.000,00
Implantação e modernização de infraestrutura para esporte educacional, recreativo e de lazer	25.000.000,00	658.305.251,00	707.698.435,00
Implantação, instalação e modernização de espaços e equipamentos culturais	-	250.000,00	250.000,00
Infraestrutura para a educação básica	1.637.590.000,00	1.769.789.602,00	1.780.925.601,98
Integração da comunidade no espaço escolar, promoção da saúde na escola e combate à violência, à discriminação e à vulnerabilidade social	1.000.000,00	1.000.000,00	1.000.000,00
Outros benefícios aos servidores civis, empregados, militares e seus dependentes	-	-	-
Outros benefícios das polícias civil e militar e do corpo de bombeiros do distrito federal	-	-	-
Política pública sobre drogas	156.152.000,00	167.386.000,00	166.786.000,00
Prevenção de uso e/ou abuso de drogas	70.779.700,00	79.167.700,00	79.167.700,00
Produção, aquisição e distribuição de livros e materiais didáticos e pedagógicos para educação básica	1.981.200.000,00	1.981.200.000,00	1.981.200.000,02
Promoção, defesa e proteção dos direitos da criança e do adolescente	32.886.347,00	31.304.347,00	36.304.347,00
Segurança alimentar e nutricional na saúde	38.600.000,00	34.400.000,00	27.520.000,00
Serviço de apoio à gestão descentralizada do programa bolsa família	603.000.000,00	603.000.000,00	603.000.000,00
Serviços de proteção social especial de média complexidade	624.073.272,00	624.073.272,00	618.323.272,00
Sistema nacional de registro de identificação civil	11.150.000,00	11.150.000,00	11.150.000,00
Sistema nacional para identificação e seleção de público-alvo para os programas sociais do governo federal - cadastro único	28.500.000,00	28.500.000,00	28.500.000,00
Tecnologia da informação e comunicação para a educação básica	35.000.000,00	73.902.000,00	74.404.800,00
Transferência da cota-parte do salário-educação (lei nº 9.424, De 1996 - art. 15)	11.235.868.903,00	11.235.868.903,00	11.235.868.903,00
Transferência de renda diretamente às famílias em condição de pobreza e extrema pobreza (lei nº 10.836, De 2004)	24.650.890.000,00	24.650.890.000,00	24.650.890.000,00
Total Geral	105.935.466.933,00	108.360.211.033,00	110.518.573.732,04

3.000.000,00	3.000.000,00	3.000.000,00	-	3.000.000,00	-
104.076.125,09	65.423.415,20	64.887.350,43	62.512.613,96	127.399.964,39	6.379.019,31
2.180.115.533,36	2.122.294.432,53	2.117.579.031,09	-	2.117.579.031,09	-
669.089.801,48	489.976.521,82	487.025.326,47	74.689.587,48	561.714.913,95	17.036.833,55
25.461.658,10	21.648.631,18	21.586.040,77	402.973,16	21.989.013,93	100.806,34
498.796,23	82.600,00	-	100.000,00	100.000,00	-
103.656.873,17	65.889.919,30	59.587.990,32	40.507.432,28	100.095.422,60	29.621.530,96
34.279.378.304,84	26.526.440.441,45	26.526.440.441,45	1.711.227.312,17	28.237.667.753,70	-
1.788.527,76	664.267,07	664.267,07	7.499.619,71	8.163.886,78	4.339.966,87
2.801.156.247,84	94.381.342,66	94.381.342,66	790.139.986,75	884.521.329,41	1.832.733.415,17
250.000,00	-	-	220.068.694,97	220.068.694,97	280.110.275,10
100.000.000,00	-	-	-	-	199.500.000,00
790.136.700,89	186.406.801,94	186.204.629,92	542.057.979,05	728.262.608,97	1.271.465.457,28
399.241.460,41	300.000,00	300.000,00	182.457.494,84	182.757.494,84	1.471.589.934,08
250.000,00	-	-	-	-	-
1.650.897.002,58	496.180.221,90	478.022.128,21	974.086.931,44	1.452.109.059,65	772.979.642,90
32.600,00	-	-	1.346.837,41	1.346.837,41	2.244,94
-	-	-	-	-	-
7.008.232,22	6.996.361,82	6.398.422,34	-	6.398.422,34	-
107.974.479,95	7.396.671,25	7.319.179,86	14.677.019,06	21.996.198,92	14.831.712,76
45.595.711,52	2.782.175,64	2.369.114,54	23.302.639,56	25.671.754,10	20.847.712,71
1.856.413.444,84	606.579.222,00	478.246.408,53	451.325.604,05	929.572.012,58	27.794.937,03
16.413.303,80	1.475.997,54	1.468.903,84	19.100.643,04	20.569.546,88	8.069.933,57
7.454.259,50	6.760.883,50	6.748.183,00	13.012.817,71	19.761.000,71	3.460.298,79
529.135.100,19	281.003.062,07	275.905.505,60	85.213.757,34	361.119.262,94	16.455.278,64
455.388.781,86	289.143.123,13	289.143.123,13	1.701.000,00	290.844.123,13	54.347.254,93
4.752.019,15	763.655,25	763.655,25	1.610.357,60	2.374.012,85	4.537.696,60
18.070.915,42	9.475.654,75	9.472.568,45	3.924.325,60	13.396.894,05	1.602.928,20
16.878.082,58	3.600.518,97	2.792.185,64	102.738.986,69	105.531.172,33	30.889.791,85
11.235.868.903,05	9.487.495.179,48	9.487.426.975,79	493.481.579,70	9.980.908.555,50	-
24.650.890.000,00	23.829.911.624,00	23.829.911.624,00	-	23.829.911.624,21	-
105.019.863.222,96	84.615.383.217,46	84.331.141.714,36	9.241.075.339,41	93.572.217.054,06	6.933.873.646,97

Anexo 6 ORÇAMENTO CRIANÇA

007B - Contribuição ao Programa das Nações Unidas para o Desenvolvimento - PNUD (MEC) - (LOA's 2014 e 2015)

00BA - Contribuição à Organização das Nações Unidas para a EDUCAÇÃO, a Ciência e a Cultura - UNESCO (MRE) - (LOA's 2014 e 2015)

00M1 - Benefícios Assistenciais decorrentes do Auxílio-Funeral e Natalidade - (LOA 2014) – ORÇAMENTO PRIMEIRA INFÂNCIA

0122 - Contribuição à Organização Internacional de Polícia Criminal - INTERPOL (MJ) - (LOA's 2014 e 2015)

0369 - Transferência da Cota-Parte do Salário-EDUCAÇÃO (Lei nº 9.424, de 1996 - Art. 15) - (LOA's 2014 e 2015)

0509 - Apoio ao Desenvolvimento da EDUCAÇÃO Básica - (LOA's 2014 e 2015) – ORÇAMENTO PRIMEIRA INFÂNCIA

0515 - Dinheiro Direto na ESCOLA para a EDUCAÇÃO Básica - (LOA's 2014 e 2015) – ORÇAMENTO PRIMEIRA INFÂNCIA

0969 - Apoio ao Transporte ESCOLAr na EDUCAÇÃO Básica - (LOA's 2014 e 2015) – ORÇAMENTO PRIMEIRA INFÂNCIA

0E36 - Complementação da União ao Fundo de Manutenção e Desenvolvimento da EDUCAÇÃO Básica e de Valorização dos Profissionais da EDUCAÇÃO – FUNDEB - (LOA's 2014 e 2015) – ORÇAMENTO PRIMEIRA INFÂNCIA

0E53 - Apoio ao Transporte ESCOLAr para a EDUCAÇÃO Básica - Caminho da ESCOLA - (LOA's 2014 e 2015) – ORÇAMENTO PRIMEIRA INFÂNCIA

12KU - Implantação de ESCOLAs para EDUCAÇÃO INFANTIL - (LOA's 2014 e 2015) – ORÇAMENTO PRIMEIRA INFÂNCIA – CRECHES E PRÉ-ESCOLAS

12KV - Implantação e Adequação de Estruturas Esportivas ESCOLAs - (LOA's 2014 e 2015) – ORÇAMENTO PRIMEIRA INFÂNCIA

20RF - Tecnologia da Informação e Comunicação para a EDUCAÇÃO Básica - (LOA's 2014 e 2015) – ORÇAMENTO PRIMEIRA INFÂNCIA

20RI - Funcionamento das Instituições Federais de EDUCAÇÃO Básica - (LOA's 2014 e 2015) – ORÇAMENTO PRIMEIRA INFÂNCIA

20RJ - Apoio à Capacitação e Formação Inicial e Continuada para a EDUCAÇÃO Básica - (LOA's 2014 e 2015) – ORÇAMENTO PRIMEIRA INFÂNCIA



20RM - Exames e Avaliações da EDUCAÇÃO Básica - (LOA's 2014 e 2015) – ORÇAMENTO PRIMEIRA INFÂNCIA

20RP - Infraestrutura para a EDUCAÇÃO Básica - (LOA's 2014 e 2015) – ORÇAMENTO PRIMEIRA INFÂNCIA

20RQ - Produção, Aquisição e Distribuição de Livros e Materiais Didáticos e PEDAGÓGICOS para EDUCAÇÃO Básica - (LOA's 2014 e 2015) – ORÇAMENTO PRIMEIRA INFÂNCIA

20RR - Integração da Comunidade no Espaço ESCOLAr, Promoção da Saúde na ESCOLA e Combate à Violência, à Discriminação e à Vulnerabilidade Social - (LOA's 2014 e 2015)

20RS - Apoio ao Desenvolvimento da EDUCAÇÃO Básica nas Comunidades do Campo, Indígenas, Tradicionais, Remanescentes de Quilombo e das Temáticas de Cidadania, Direitos Humanos, Meio Ambiente e Políticas de Inclusão dos ALUNOs com Deficiência - (LOA's 2014 e 2015) – ORÇAMENTO PRIMEIRA INFÂNCIA

20RT - Certames e Tecnologias Educacionais - (LOA's 2014 e 2015) – ORÇAMENTO PRIMEIRA INFÂNCIA

20RU - Gestão Educacional e Articulação com os Sistemas de ENSINO - (LOA's 2014 e 2015) – ORÇAMENTO PRIMEIRA INFÂNCIA

20RV - Apoio à Manutenção da EDUCAÇÃO INFANTIL - (LOA's 2014 e 2015) – ORÇAMENTO PRIMEIRA INFÂNCIA

20TR - Apoio à Manutenção da EDUCAÇÃO INFANTIL (MDS) - (LOA's 2014 e 2015) – ORÇAMENTO PRIMEIRA INFÂNCIA

4014 - Censo ESCOLAr da EDUCAÇÃO Básica - (LOA's 2014 e 2015) – ORÇAMENTO PRIMEIRA INFÂNCIA

8744 - Apoio à Alimentação ESCOLAr na EDUCAÇÃO Básica (PNAE) - (LOA's 2014 e 2015)

12MG - Implantação de Espaços Integrados de Esporte, Cultura, Lazer e Serviços Públicos - Praças dos Esportes e da Cultura - (LOA's 2014 e 2015)

147] - Construção dos Institutos de Saúde da Mulher e da CRIANÇA e de Infectologia - (LOA's 2014 e 2015)

14TR - Implantação dos Centros de Iniciação ao Esporte – CIE - (LOA's 2014 e 2015)

14U2 - Implantação, Instalação e Modernização de Espaços e Equipamentos Culturais - (LOA's 2014 e 2015) – ORÇAMENTO PRIMEIRA INFÂNCIA

7034 - Construção do Auditório e da Área de LEITURA na Biblioteca Pública INFANTIL - No Município de Campinas - SP

14UF - Construção, Reforma, Equipagem e Ampliação de Unidades de Atendimento Especializado a CRIANÇAs e Adolescentes - (LOA's 2014 e 2015)

210M - Promoção, Defesa e Proteção dos Direitos da CRIANÇA e do Adolescente - (LOA's 2014 e 2015)



8662 - Concessão de BOLSA para FAMÍLIAs com CRIANÇAs e adolescentes identificadas em Situação de Trabalho - (LOA's 2014 e 2015)

14XS - Construção da Casa da Mulher Brasileira - (LOA's 2014 e 2015)

19BG - Construção do Anexo II da 1ª Vara da INFÂNCIA e da Juventude do Distrito Federal - (LOA's 2014 e 2015)

2010 - Assistência Pré-ESCOLAr aos Dependentes dos Servidores Civis, Empregados e Militares - (LOA 2014) – ORÇAMENTO PRIMEIRA INFÂNCIA

20IT - Aperfeiçoamento da disseminação de informações do PBF e do Cadastro Único - (LOA's 2014 e 2015)

6414 - Sistema Nacional para Identificação e Seleção de Público-Alvo para os Programas Sociais do Governo Federal - Cadastro Único - (LOA's 2014 e 2015)

8442 - Transferência de Renda Diretamente às FAMÍLIAs em Condição de Pobreza e Extrema Pobreza (Lei nº 10.836, de 2004) - (LOA's 2014 e 2015)

20B0 - Atenção Especializada em Saúde Mental - (LOA's 2014 e 2015)

20GK - Fomento às Ações de Graduação, Pós-Graduação, ENSINO, Pesquisa e Extensão - (LOA's 2014 e 2015)

7006 - Pesquisa Aplicada em Terapia Celular para Alterações Músculo-esqueléticas de CRIANÇAs e Adolescentes - No Estado da Bahia

20JP - Desenvolvimento de Atividades e Apoio a Projetos de Esporte, EDUCAÇÃO, Lazer, Inclusão Social e Legado Social - (LOA's 2014 e 2015)

20KH - Ações Integradas de Cultura e EDUCAÇÃO - (LOA's 2014 e 2015) – ORÇAMENTO PRIMEIRA INFÂNCIA

20QH - Segurança Alimentar e Nutricional na Saúde - (LOA's 2014 e 2015) – ORÇAMENTO PRIMEIRA INFÂNCIA

20R4 - Apoio à Implementação da Rede Cegonha - (LOA's 2014 e 2015) – ORÇAMENTO PRIMEIRA INFÂNCIA – REDE CEGONHA

212B - Outros Benefícios aos Servidores Civis, Empregados, Militares e seus Dependentes - (LOA's 2014 e 2015) – ORÇAMENTO PRIMEIRA INFÂNCIA

20YU - Fiscalização de Obrigações Trabalhistas e Inspeção em Segurança e Saúde no Trabalho - (LOA's 2014 e 2015)

2A65 - Serviços de Proteção Social Especial de Média Complexidade - (LOA's 2014 e 2015)

8305 - Atenção de Referência e Pesquisa Clínica em Patologias de Alta Complexidade da Mulher, da CRIANÇA e do Adolescente e em Doenças Infeciosas - (LOA's 2014 e 2015) – ORÇAMENTO PRIMEIRA INFÂNCIA



0C33 - Fundo de Manutenção e Desenvolvimento da EDUCAÇÃO Básica e de Valorização dos Profissionais da EDUCAÇÃO – FUNDEB - (LOA's 2014 e 2015) – ORÇAMENTO PRIMEIRA INFÂNCIA

00NT - Outros Benefícios das Polícias Civil e Militar e do Corpo de Bombeiros do Distrito Federal - (LOA's 2014 e 2015) – ORÇAMENTO PRIMEIRA INFÂNCIA

0000 - Concessão de BOLSAs de Apoio à EDUCAÇÃO Básica - (LOA's 2014 e 2015)

0487 - Concessão de BOLSAs de Estudos - (LOA's 2014 e 2015)

5450 - Implantação e Modernização de Infraestrutura para Esporte Educacional, Recreativo e de Lazer - (LOA's 2014 e 2015)

0E44 - Contribuição ao Fundo das Nações Unidas para a INFÂNCIA - UNICEF (MEC) - (LOA's 2014 e 2015) – ORÇAMENTO PRIMEIRA INFÂNCIA

09HW - Concessão de BOLSA a Atletas - (LOA's 2014 e 2015)

14UY - Sistema Nacional de Registro de Identificação Civil - (LOA's 2014 e 2015)


20IE - Política Pública sobre Drogas - (LOA's 2014 e 2015)

20R9 - Prevenção de Uso e/ou ABUSO de Drogas - (LOA's 2014 e 2015)

8585 - Atenção à Saúde da População para Procedimentos em Média e Alta Complexidade - (LOA 2014) – ORÇAMENTO PRIMEIRA INFÂNCIA – REDE CEGONHA



Anexo 7



Anexo 8

Congresso Nacional
Outubro/2012

Nota Técnica Conjunta Nº 8, de 2012

*Subsídios à apreciação do Projeto de Lei Orçamentária para 2013 - PL nº 24/2012-CN
(Mensagem nº 91/2012-CN - 387/2012, na origem).*



Consultoria de Orçamentos, Fiscalização e
Controle - Senado Federal

Consultoria de Orçamento e Fiscalização
Financeira - Câmara dos Deputados

Endereços na internet:

<http://www.senado.gov.br/orcamento/> <http://www.camara.gov.br/internet/orcamento/principal/>





REALIZAÇÃO



REDE NACIONAL
PRIMEIRA
INFÂNCIA

www.primeirainfancia.org.br

APOIO INSTITUCIONAL RNPI 2013/2014



SECRETARIA EXECUTIVA - BIÊNIO 2013/14
INSTITUTO DA INFÂNCIA - IFAN

